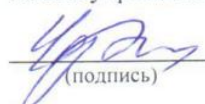




Согласовано
Председатель Наблюдательного совета
(наименование должности лица Наблюдательного
совета учреждения, утверждающего документ)

 / Р.А.Чернова
(подпись) (расшифровка подписи)

«31» декабря 2016 г.

Утверждаю
Начальник управления образования
(наименование должности лица Учредителя,
утверждающего документ)

  / Т.П.Карева
(подпись) (расшифровка подписи)

«31» декабря 2016 г.

План финансово-хозяйственной деятельности на 2017 год

		Коды	
	Форма по КФД		
	" 31 " " декабря " 2016 г.		
Наименование муниципального учреждения	муниципальное автономное учреждение дополнительного образования "Центр развития творчества детей и юношества города Новотроицка Оренбургской области"	по ОКПО	36333496
		ИНН	5607007447
		КПП	560701001
		по ОКЕИ	383
Единица измерения: руб.			
Наименование органа, осуществляющего функции и полномочия учредителя	Управление образования администрации муниципального образования город Новотроицк		
Адрес фактического местонахождения муниципального учреждения	462351, Оренбургская область, г.Новотроицк, ул.Советская, д.138 А		

1. Сведения о деятельности муниципального автономного учреждения

1.1. Цели деятельности муниципального автономного учреждения: формирование и развитие творческих способностей детей и взрослых, удовлетворение их индивидуальных потребностей в интеллектуальном, нравственном и физическом совершенствовании, формирование культуры здорового и безопасного образа жизни, а также на организацию их свободного времени.

1.2. Виды деятельности муниципального учреждения: ОКВЭД: дополнительное образование детей и взрослых

1.3. Перечень услуг (работ), осуществляемых на платной основе:

2. Показатели финансового состояния учреждения

Наименование показателя	Сумма
1. Нефинансовые активы, всего	113 465 916,46
из них:	
1.1. <i>Общая балансовая стоимость недвижимого муниципального имущества, всего:</i>	106 352 174,08
в том числе:	
1.1.1. Стоимость имущества, закрепленного собственником имущества за муниципальным учреждением на праве оперативного управления	106 352 174,08
1.1.2. Стоимость имущества, приобретенного муниципальным учреждением за счет выделенных собственником имущества учреждения средств	
1.1.3. Стоимость имущества, приобретенного муниципальным учреждением за счет доходов, полученных от платной и иной приносящей доход деятельности	
1.1.4. Остаточная стоимость недвижимого муниципального имущества	76 739 396,73
1.2. <i>Общая балансовая стоимость движимого муниципального имущества, всего</i>	7 113 742,38
в том числе:	
1.2.1. Общая балансовая стоимость особо ценного движимого имущества	2 206 520,19
1.2.2. Остаточная стоимость особо ценного движимого имущества	238 667,20
2. Финансовые активы, всего	1 006 723,63
из них:	
2.1. Денежные средства учреждения	896 661,64
2.2. Дебиторская задолженность по доходам	30 434,66
2.3. <i>Дебиторская задолженность по выданным авансам, полученным за счет средств местного бюджета</i>	58 219,24
2.4. <i>Дебиторская задолженность по выданным авансам, полученным за счет от платной и иной приносящей доход деятельности</i>	21 408,09
3. Обязательства, всего	1 204 467,11
из них:	
3.1. Просроченная кредиторская задолженность	
3.2. <i>Кредиторская задолженность по расчетам с поставщиками и подрядчиками за счет средств местного бюджета, всего:</i>	1 202 884,56
в том числе:	
3.2.1. по начислениям на выплаты по оплате труда	642 371,37
3.2.2. по оплате услуг связи	9 606,94
3.2.3. по оплате транспортных услуг	77 149,00
3.2.4. по оплате коммунальных услуг	396 035,56
3.2.5. по оплате услуг по содержанию имущества	21 677,63
3.2.6. по оплате прочих услуг	26 209,60
3.2.7. по приобретению основных средств	
3.2.8. по приобретению нематериальных активов	
3.2.9. по приобретению непроизведенных активов	
3.2.10. по приобретению материальных запасов	
3.2.11. по оплате прочих расходов	
3.2.12. по платежам в бюджет	6 983,46
3.2.13. по прочим расчетам с кредиторами	22 851,00
3.3. <i>Кредиторская задолженность по расчетам с поставщиками и подрядчиками за счет средств, полученным от платной и иной приносящей доход деятельности, всего:</i>	1 582,55
в том числе:	
3.3.1. по начислениям на выплаты по оплате труда	
3.3.2. по оплате услуг связи	
3.3.3. по оплате транспортных услуг	
3.3.4. по оплате коммунальных услуг	1 582,55
3.3.5. по оплате услуг по содержанию имущества	
3.3.6. по оплате прочих услуг	

3.3.7. по приобретению основных средств	
3.3.8. по приобретению нематериальных активов	

Показатели по поступлениям и выплатам

Наименование показателя	Код строки	Код по бюджетной классификации РФ (код вида расходов)	Объем финансового обеспечения, руб. (с точностью до двух знаков после запятой-0,00)							
			Всего	в том числе:					Поступления от оказания услуг (выполнения работ) на платной основе и от иной приносящей доход деятельности	
				Субсидии на финансовое обеспечение выполнения муниципального задания	Субсидии, предоставляемые в соответствии с абзацем вторым пункта 1 статьи 78.1 Бюджетного кодекса РФ	Субсидии на осуществление капитальных вложений в объекты капитального строительства	Средства обязательного медицинского страхования	Всего	из них гранты	
1	2	3	4	5	6	7	8	9	10	
Поступления от доходов, всего:	100	X	31 426 548,66	28 897 500,00	0,00	0,00	0,00	2 529 048,66	0,00	
в том числе: доходы от собственности	110	120	83 048,66	X	X	X		83 048,66	X	
доходы от оказания услуг (работ)	120	130	30 943 500,00	28 897 500,00	X	X	0,00	2 046 000,00	0,00	
доходы от штрафов, пеней, иных сумм принудительного изъятия	130		0,00	X	X	X	X	0,00	X	
безвозмездные поступления от национальных организаций, представительств иностранных государств, международных финансовых организаций	140		0,00	X	X	X	X	0,00	X	
иные субсидии, предоставленные из бюджета	150		0,00	X	0,00	0,00	X	X	X	
прочие доходы	160	180	400 000,00	X	X	X	X	400 000,00	0,00	
доходы от операций с активами	180	X	0,00	X	X	X	X	0,00	X	

на 2018 год, всего:	X	X	31 426 548,66	28 897 500,00	0,00	0,00	0,00	2 529 048,66	0,00
на 2019 год, всего:	X	X	31 426 548,66	28 897 500,00	0,00	0,00	0,00	2 529 048,66	0,00
Выплаты по расходам, всего:	200	X	32 323 210,30	28 919 393,83	355 517,97	0,00	0,00	3 048 298,50	0,00
в том числе:									
Расходы на выплаты персоналу учреждений, всего	210	100	26 832 254,58	25 415 590,38	113 149,00	0,00	0,00	1 303 515,20	0,00
из них:									
Оплата труда и начисления на выплаты по оплате труда, в т.ч.	211	110	26 619 740,38	25 392 140,38	0,00	0,00	0,00	1 227 600,00	0,00
Фонд оплаты труда		111	20 445 206,00	19 502 349,00	0,00	0,00	0,00	942 857,00	0,00
Иные выплаты персоналу учреждений, за исключением фонда оплаты труда		112	141 389,20	23 450,00	42 024,00	0,00	0,00	75 915,20	0,00
Иные выплаты, за исключением фонда оплаты труда учреждений, лицам, привлекаемым согласно законодательству для выполнения отдельных полномочий		113	71 125,00	0,00	71 125,00	0,00	0,00	0,00	0,00
Взносы по обязательному социальному страхованию на выплаты по оплате труда работников и иные выплаты работникам учреждений		119	6 174 534,38	5 889 791,38	0,00	0,00	0,00	284 743,00	0,00
Социальное обеспечение и иные выплаты населению	220	300	60 000,00	0,00	60 000,00	0,00	0,00	0,00	0,00
Стипендии		340	0,00	0,00	0,00	0,00	0,00	0,00	0,00
Премии и гранты		350	0,00	0,00	0,00	0,00	0,00	0,00	0,00
Иные выплаты населению		360	60 000,00	0,00	60 000,00	0,00	0,00	0,00	0,00
Уплата налогов, сборов и иных платежей, всего	230	850	29 000,00	29 000,00	0,00	0,00	0,00	0,00	0,00

Показатели выплат по расходам на закупку товаров, работ, услуг учреждения на 2017 год

Наименование показателя	Код строки	Год начала закупки	Сумма выплат по расходам на закупку товаров, работ и услуг, руб. (с точностью до двух знаков после запятой-0,00)								
			Всего на закупки			в том числе:					
			на 2017г. очередной финансовый год	на 2018г. 1-ый год планового периода	на 2019г. 2-ой год планового периода	в соответствии с Федеральным законом от 5 апреля 2013 г. №44-ФЗ "О контрактной системе в сфере закупок товаров, работ, услуг для обеспечения государственных и муниципальных нужд"			Поступления от оказания услуг (выполнения работ) на платной основе и от иной приносящей доход деятельности		
						на 2017г. очередной финансовый год	на 2018г. 1-ый год планового периода	на 2019г. 2-ой год планового периода	на 2017г. очередной финансовый год	на 2018г. 1-ый год планового периода	на 2019г. 2-ой год планового периода
1	2	3	4	5	6	7	8	9	10	11	12
Выплаты по расходам на закупку товаров, работ, услуг всего	0001	X	2 715 768,22	2 715 768,22	2 715 768,22	0,00	0,00	0,00	2 715 768,22	2 715 768,22	2 715 768,22
в том числе: на оплату контрактов, заключенных до начала очередного финансового года	1001	X	0,00	0,00	0,00	0,00	0,00	0,00	0,00	0,00	0,00
на закупку товаров, работ, услуг по году начала закупки	2001	2017	2 715 768,22	2 715 768,22	2 715 768,22	0,00	0,00	X	2 715 768,22	2 715 768,22	2 715 768,22

Сведения о средствах, поступающих во временное распоряжение учреждения на очередной финансовый 2017 год

Наименование показателя	Код строки	Сумма, руб. (с точностью до двух знаков после запятой - 0,00)
1	2	3
Остаток средств на начало года	010	0,00
Остаток средств на конец года	020	0,00
Поступление	030	0,00
Выбытие	040	0,00

Справочная информация

Наименование показателя	Код строки	Сумма, тыс.руб.
1	2	3
Объем публичных обязательств, всего	010	0,00
Объем бюджетных инвестиций (в части переданных полномочий государственного (муниципального) заказчика в соответствии с Бюджетным кодексом Российской Федерации), всего	020	0,00
Объем средств, поступающих во временное распоряжение, всего	030	0,00

Директор МАУДО ЦРТДЮ

Т.В.Вихарева

Главный бухгалтер

Т.А.Федотова

31.12.2016г